



CONGRESO

ESTADO DE MÉXICO



INESLE

INSTITUTO
DE ESTUDIOS
LEGISLATIVOS

2. Acolman





Acolman

Datos socioeconómicos 2020

Censo de población y vivienda INEGI, 2020

Porcentaje de la población
total del Estado:

1.01%

(peso estatal)

Posición respecto al número de
habitantes:

25/125

(lugar estatal)

Población

171,507

personas

Hombres

86,228

50.3%

Mujeres

85,279

49.7%

Pirámide poblacional

85 años o más

80 - 84 años

75 - 79 años

70 - 74 años

65 - 69 años

60 - 64 años

55 - 59 años

50 - 54 años

45 - 49 años

40 - 44 años

35 - 39 años

30 - 34 años

25 - 29 años

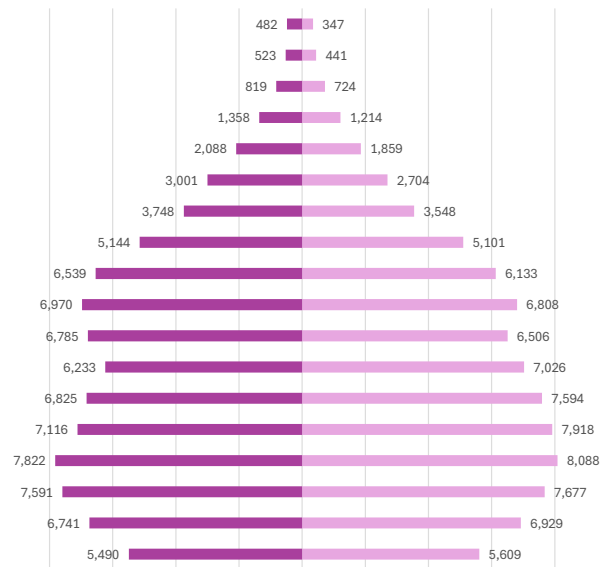
20 - 24 años

15 - 19 años

10 - 14 años

5 - 9 años

0 - 4 años



■ Mujeres ■ Hombres



CONGRESO
ESTADO DE MÉXICO

INESLE

INSTITUTO
DE ESTUDIOS
LEGISLATIVOS

Acolman

Capítulo 9000 Deuda Pública	\$-
Capítulo 8000 Participaciones y aportaciones	\$-
Capítulo 7000 Inversiones financieras	\$-
Capítulo 6000 Inversión Pública	
Capítulo 5000 Bienes Muebles	\$-
Capítulo 4000 Transferencias y asignaciones	\$-
Capítulo 3000 Servicios generales	\$-
Capítulo 2000 Materiales y suministros	\$-
Capítulo 1000 Servicios personales	

SD

Del total de egresos de la cuenta pública

Capítulo 1000
Servicios personales



Capítulo 9000 Deuda Pública	\$8,540.8
Capítulo 8000 Participaciones y aportaciones	\$-
Capítulo 7000 Inversiones financieras	\$-
Capítulo 6000 Inversión Pública	\$162,355.9
Capítulo 5000 Bienes Muebles	\$23,506.4
Capítulo 4000 Transferencias y asignaciones	\$104,936.3
Capítulo 3000 Servicios generales	\$48,685.9
Capítulo 2000 Materiales y suministros	\$30,092.0
Capítulo 1000 Servicios personales	\$215,882.7










36.34%

Del total de egresos de la cuenta pública







Capítulo 1000
Servicios personales







Servicios básicos de vivienda

	Viviendas que no disponen de internet	50.17%
	Viviendas que no disponen de teléfono fijo	6.25%
	Viviendas que no disponen computadora	65.40%
	Viviendas que no disponen de agua	9.65%
	Viviendas que no disponen de drenaje ni sanitario	1.76%
	Viviendas que no disponen de electricidad	0.06%
	Viviendas que no disponen de lavadora	24.30%
	Viviendas que no disponen de refrigerador	10.79%
	Viviendas con piso de tierra	2.15%

Composición Social

	Población originaria	30.95%
	Población hablante de lengua indígena	1.13%
	Población económicamente activa	50.53%
	Población con alguna limitación o discapacidad	10.14%
	Población afiliada con alguna institución de salud	62.76%
	Hogares con jefa de familia	27.74%

Rezago educativo

	Años promedio de escolaridad	9.82
	Población analfabeta	1.95%
	Población de entre 6 y 11 años que no asiste a la escuela	0.53%
	Población con educación básica incompleta	6.95%

Índice de Desarrollo Humano (IDH)

(Grado de progreso del municipio en factores sanitarios, educativos y económicos)



0.743



Subíndice de Educación (SE)

(Calidad de vida a través de la educación)

0.673

MEDIO

Subíndice de Ingreso (SI)

(Obtención de recursos para gozar de una vida digna mediante el ingreso bruto Per cápita)



0.741

ALTO



Ingreso Corriente Total Per Cápita

3,349 (Promedio de ingreso que recibe una persona para subsistir)



Subíndice de Salud (SS)

(Esperanza de vida al nacer)



0.823

MUY ALTO



Índice de Rezago Social

-1.02 (Medida que agrega variables de educación, salud y vivienda en el hogar)



Grado de Rezago Social

Muy bajo



LA VIDA Y LA INTEGRIDAD



Feminicidio
0.00



Homicidio doloso
7.57



Homicidio culposo
7.57



Lesiones dolosas
193.27

EL PATRIMONIO



Robo de vehículo
142.30



Robo a casa habitación
27.25



Robo de negocio
65.10



Robo a transeúnte total
66.11



Robo en transporte público
12.62



Robo con violencia
209.92



Extorsión
8.07



Incidencia delictiva

Datos del Sistema Estatal de Seguridad Pública, enero-octubre 2024
(casos por cada 100 mil habitantes)

La familia



Violencia familiar

96.89

La libertad personal



Secuestro

0.50

La sociedad



Trata de personas

0.00

La libertad y la seguridad social



Violación

11.10

Otros



Narcomenudeo

4.54



La vida y la integridad

Años	2020	2021	2022	2023	2024
Feminicidios	2.15	1.05	2.07	1.02	0.00
Homicidios dolosos	12.89	10.00	14.48	8.16	7.57
Lesiones culposas	6.98	4.74	4.65	7.65	7.57
Lesiones dolosas	184.16	196.77	194.46	183.09	193.27



Presidencia



**Blanca Guadalupe
Sánchez Osorio**

**Partido
político**

PVEM-PT-morena

Sindicatura

Fredy Fernández Zarazúa
PVEM-PT-morena

Regidurías

Araceli Salazar Huerta	PVEM-PT-morena
José Juan Cuadra Vázquez	PVEM-PT-morena
María Isabel Rodríguez Arredondo	PVEM-PT-morena
Juan Andrés Rivero Durán	PVEM-PT-morena
Miriam Irán Zarazúa Mendoza	PVEM-PT-morena
Erika González Oyoqui	PAN-PRI-PRD-NAEM
Brandom Abihu Ortega Díaz	PAN-PRI-PRD-NAEM
Areli Mejía Tablada	PAN-PRI-PRD-NAEM
Blanca Lucero Pérez Velázquez	MC



Diputaciones locales

Distrito Local	Cabecera Local	Diputación	Grupo parlamentario
39	Tepexpan	Oswaldo Cortés Contreras	morena

Diputaciones federales

Dtto. Federal	Cabecera Federal	Diputación	Grupo parlamentario
14	Tepexpan	Claudia Leticia Garfías Alcantara	morena